

平成24年度

事業報告書

自 平成24年4月 1日

至 平成25年3月31日

公益財団法人 兵庫県住宅再建共済基金

平成 24 年度事業報告の概要

- 1 一昨年(平成22年)の東日本大震災により、東北地方を中心に甚大な被害が発生したことは記憶に新しく、また、台風や局地的な集中豪雨など多くの災害が発生しているほか、東南海・南海地震など南海トラフを震源とする巨大地震の発生も確実視されており、自然災害によるリスクは益々高まる傾向にある。昨今の大規模災害は、自然災害の脅威と備えの大切さを改めて認識させ、「共助」に基づくフェニックス共済の普及啓発と加入促進の一層の推進を図ることの必要性・重要性を痛感したところである。
- 2 平成 17 年設立の本法人は、災害時における地域の再生に資する極めて公益性の高い事業を推進するため、平成 22 年 4 月から公益財団法人に移行し、兵庫県が全国に誇る共助の仕組みである住宅再建共済制度(フェニックス共済)の普及啓発活動を通じた加入促進活動、災害時における迅速かつ的確な給付等を実施している。
- 3 平成 24 年度は、「さらに“広める”」「より“深める”」「もっと“集める”」の3つの柱の下に、引き続き、県・市町や推進会議構成団体等との連携を通じた普及啓発活動を進めるとともに、加入促進員を各県民局に配置し、地域に根差した加入促進活動を実施した。また、新たな取組みとして、きめ細かな普及啓発活動を担うボランティアであるフェニックス共済推進員制度を創設したほか、市民共済生活協同組合との協働による加入促進活動を展開するとともに、ツイッターやフェイスブックを活用した普及啓発活動を実施した。
- 4 次に、共済給付金の給付実績については、平成 21 年台風第 9 号災害、平成 23 年台風第 12 号災害及び平成 24 年 2 月雪害に対して引き続き給付したほか、平成 24 年 4 月 3 日強風・豪雨災害及び平成 24 年台風第 4 号災害に対して給付を行い、給付に当たっては、迅速かつ的確な給付に努め、被災加入者はもとより、被災市町からも、生活再建・住宅再建への大きな支援と励みになったと高く評価いただいたところである。
- 5 また、共済給付金基金の資金運用については、安全かつ確実を基本としつつ、これまでの災害に係る給付の事例や状況も踏まえながら、今後の自然災害における給付に備え、これまで以上に迅速な対応ができるよう留意し、短期運用に際して満期時期の分散等の措置を講ずることとした。

公益財団法人兵庫県住宅再建共済基金 平成24年度事業報告

1 加入実績 (平成25年3月31日現在)

加入申込みの受付、共済負担金の収納、加入者情報の管理等を行った。

(1) 加入戸数

- ① 住宅再建共済制度 155,444戸 (うち新規加入戸数 7,980戸)
- ② 家財再建共済制度 40,998戸 (うち新規加入戸数 2,803戸)

(2) 所有区分別加入状況

① 住宅再建共済制度

(単位:戸)

区分	住宅所有者加入(A)			マンション管理組合加入(B)			全体(A+B)		
	対象戸数	加入戸数	加入率	対象戸数 対象棟数	該当戸数 加入棟数	加入率	加入戸数	加入率	
持家	一戸建て	97万	124,583	12.8%	—	—	—	124,583	12.8%
	共同住宅	33万	11,905	3.6%	33万 (7千棟)	11,497 214	3.5% 3.1%	23,402	7.1%
民営借家	47万	7,459	1.6%	—	—	—	7,459	1.6%	
合計	177万	143,947	8.1%	33万 (7千棟)	11,497 214	3.5% 3.1%	155,444	8.8%	

※ 加入済みのマンション(再掲) 153組合、214棟、11,497戸

② 家財再建共済制度

(単位:戸)

区分	家財再建共済加入			
	対象戸数	加入戸数	加入率	
持家	一戸建て	97万	37,658	3.9%
共同住宅	33万	2,882	0.9%	
民営借家	47万	200	0.04%	
公営借家等	25万	258	0.10%	
計	202万	40,998	2.0%	

(3) 地域別加入状況

(単位:戸)

区分	住宅再建共済制度		家財再建共済制度	
	加入戸数	加入率	加入戸数	加入率
神戸	34,073	6.8%	8,170	1.3%
阪神南	18,307	5.5%	5,039	1.3%
阪神北	14,180	6.3%	4,319	1.7%
東播磨	25,455	11.4%	6,637	2.7%
北播磨	10,073	12.4%	2,696	3.1%
中播磨	16,975	9.0%	5,035	2.5%
西播磨	14,653	17.9%	3,885	4.5%
但馬	8,541	15.4%	2,339	3.9%
丹波	4,290	12.8%	948	2.7%
淡路	8,897	19.3%	1,930	3.8%
計	155,444	8.8%	40,998	2.0%
対象戸数	1,770,252		2,025,329	

2 共済給付金の給付実績 (平成25年3月31日現在)

(1) 総括表

① 年度別・自然災害別

(単位:万円)

区分	名 称	平成21年度	平成22年度	平成23年度	平成24年度	計
住宅共済	平成21年台風第9号災害等	24,270	8,650	3,800	3,500	40,220
	平成23年台風第12号災害			350		350
	平成24年2月雪害			200	650	850
	平成24年4月3日強風・豪雨				400	400
	小 計	24,270	8,650	4,350	4,550	41,820
家財共済	平成23年台風第12号災害			625	15	640
	平成23年台風第15号災害			75		75
	平成24年4月3日強風・豪雨				65	65
	平成24年台風第4号災害				15	15
	小 計	0	0	700	95	795
合 計		24,270	8,650	5,050	4,645	42,615

② 市町別・自然災害別

(単位:戸)

県民局	支給対象災害 市町	平成21年	平成23年	平成23年	平成24年	平成24年	平成24年	計 上段:住宅共済 下段:家財共済
		台風9号等	台風12号	台風15号	2月 雪害	平成24年 4月3日 強風・豪雨	平成24年 台風4号	
神戸	神戸市	0	0	0	0	0	0	0
	阪神南	0	0	0	0	1	0	1
阪神北	尼崎市	0	0	0	0	6	0	6
	—	0	0	0	0	0	0	0
東播磨	加古川市	0	1	0	0	0	0	1
	高砂市	0	1	0	0	0	0	1
	—	0	29	0	0	0	0	29
北播磨	西脇市	0	5	0	0	0	0	5
	加西市	0	3	0	0	0	0	3
	多可町	0	1	0	0	0	0	1
	—	0	1	0	0	0	0	1
中播磨	姫路市	0	1	0	0	0	0	1
	神河町	1	5	0	0	0	1	6
西播磨	たつの市	0	0	0	0	1	0	1
	宍粟市	13	0	0	0	1	0	14
	上郡町	1	0	0	0	0	0	1
	佐用町	182	0	0	0	0	0	182
但馬	豊岡市	7	0	0	0	0	0	7
	朝来市	5	0	0	0	0	0	5
	香美町	0	0	0	1	0	0	1
	新温泉町	0	0	0	2	0	0	2
丹波	—	0	0	0	0	0	0	
淡路	淡路市	0	0	0	0	0	0	0
合計	住宅共済	209	7	0	3	8	0	227
	家財共済	—	40	5	0	3	1	49
	計	209	47	5	3	11	1	276

合計	支給実績 市町数 (延べ)	住宅共済	家財共済	計	住宅共済	家財共済	計	住宅共済	家財共済	計
	3市3町	3市	0	2町	3市	0	9市5町	10市1町	40,220	350
3市3町	8市1町	1市	2町	6市	1市	19市6町	—	640	75	795
40,220	—	—	—	—	—	—	—	40,220	990	42,615

2 自然災害別給付実績

① 平成 21 年台風第 9 号災害等

平成 21 年 8 月の豪雨に伴い、共済制度の給付を行った。

なお、台風第 9 号の豪雨災害を受け、水害被害を受けた被災者の復興を進めるため、補修等の意思確認ができた時点で給付金を支給するなど、迅速かつ効果的な対応を行った。

区分	被災加入 戸数① (戸)	給付戸数(戸)						給付金額 (万円)	給付率 ②/① (%)	
		再建等給付金		補修給付金(相当)			居住確保 給付金 10万円			合計 ②
		一部請求 300万円	全額請求 600万円	全壊 200万円	燃焼 100万円	半壊 50万円				
神河町	1					1		1	50	100.0
宍粟市	15		1		1	11		13	1,250	86.7
上郡町	1					1		1	50	100.0
佐用町	187	5	37	27	48	63	2	182	37,070	97.3
豊岡市	7		1			6		7	900	100.0
朝来市	5		1		2	2		5	900	100.0
計	216	5	40	27	51	84	2	209	40,220	96.8

ア 《平成 21 年台風第 9 号に係る被害状況》

被災日：平成 21 年 8 月 9 日（日）

被災地域：宍粟市、上郡町、佐用町、豊岡市、朝来市

被災戸数：215 戸（ただし、半壊以上）

給付決定：平成 21 年 9 月 16 日から随時決定（50 回目 平成 25 年 3 月 26 日）

給付戸数：再建等給付金 45 戸 補修給付金 161 戸 居住確保給付金 2 戸

支給額 4 億 170 万円

イ 《平成 21 年 8 月 1 日豪雨に係る被害の状況》

被災日：平成 21 年 8 月 1 日（土）

被災地域：神河町

被災戸数：1 戸（半壊）

給付決定：平成 21 年 10 月 7 日

給付戸数：補修給付金 1 戸 支給額 50 万円

② 平成 23 年台風第 12 号災害

平成 23 年 9 月の台風第 12 号に伴い、住宅及び家財に被害を受けた加入者に対して給付を行った。

区分	被災加入戸数 ① (戸)	給付戸数 (戸)					合計 ②	給付金額 (万円)	給付率 ②/① (%)
		住宅再建共済 補修給付金 (相当) 半壊50万円	家財再建共済						
			全壊 50万円	大規模半壊 35万円	半壊 25万円	床上浸水 15万円			
加古川市	住宅 1 家財 1	1				1	65	100.0 100.0	
高砂市	住宅 30 家財 30				29	29	435	96.7	
西脇市	住宅 6 家財 4	5		3		5 3	325	83.3 75.0	
加西市	住宅 1 家財 1				1	1	15	100.0	
多可町	住宅 1 家財 1				1	1	15	100.0	
姫路市	住宅 1 家財 5	1			4	1 5	135	100.0 100.0	
計	住宅 8 家財 42	7		4	36	7 40	990	87.5 95.2	

《平成 23 年台風第 12 号に係る被害の状況》

被災日：平成 23 年 9 月 3 日 (土) ~ 4 (日)

被災地域：加古川市、高砂市、西脇市、加西市、多可町、姫路市

被災戸数：50 戸 (ただし、半壊又は床上浸水。)

給付決定：平成 23 年 9 月 21 日から随時決定 (16 回目 平成 24 年 6 月 27 日)

給付戸数：住宅再建共済 補修給付金 (半壊) 7 戸

家財再建共済 共済給付金 40 戸 (半壊 4 戸 床上浸水 36 戸) 支給額 990 万円

(※住宅及び家財の両共済制度の給付対象は 4 戸)

③ 平成 23 年 9 月 20 日豪雨 (台風第 15 号) 災害

平成 23 年 9 月 20 日の豪雨災害に伴い、家財に被害を受けた加入者に対して給付を行った。

区分	被災加入戸数 ① (戸)	給付戸数 (戸)			給付金額 (万円)	給付率 ②/① (%)
		家財再建共済		合計 ②		
		床上浸水 15 戸				
淡路市	家財 5		5	5	75	100.0

《平成 23 年 9 月 20 日豪雨 (台風第 15 号) 災害に係る被害の状況》

被災日：平成 23 年 9 月 20 日 (火)

被災地域：淡路市

被災戸数：5 戸 (ただし、床上浸水)

給付決定：平成 23 年 10 月 17 日から随時決定 (5 回目 平成 23 年 11 月 30 日)

給付戸数：家財再建共済 共済給付金 5 戸 (床上浸水 5 戸) 支給額 75 万円

④ 平成 24 年 2 月雪害

平成 24 年 2 月の積雪及び暴風に伴い、住宅に被害を受けた加入者に対して給付を行った。

区分	被災加入戸数 ① (戸)	給付戸数 (戸)			合計 ②	給付金額 (万円)	給付率 ②/① (%)
		住宅再建共済					
		再建等給付金 600 万円	補修給付金 (相当) 全壊 200 万円 半壊 50 万円				
香美町	住宅 1		1		1	200	100.0
新温泉町	住宅 2	1		1	2	650	100.0
計	住宅 3	1	1	1	3	850	100.0

《平成 24 年 2 月雪害に係る被害の状況》

被災日：平成 24 年 2 月 2 日 (木)、18 日 (土)

被災地域：香美町、新温泉町

被災戸数：3 戸 (ただし、全壊又は半壊)

給付決定：平成 24 年 3 月 13 日から随時決定 (4 回目 平成 25 年 3 月 4 日)

給付戸数：住宅再建共済 再建等給付金 1 戸 補修給付金 2 戸 支給額 850 万円

⑤ 平成 24 年 4 月 3 日の強風・豪雨災害

平成 24 年 4 月 3 日の強風・豪雨で被災した住宅に被害を受けた住宅再建共済制度加入者及び家財に被害を受けた家財再建共済制度加入者に対して給付を行った。

区分	被災加入戸数 ① (戸)	給付戸数 (戸)			合計 ②	給付金額 (万円)	給付率 ②/① (%)
		住宅再建共済		家財再建共済			
		補修給付金 (相当) 半壊 50 万円	半壊 25 万円	床上浸水 15 万円			
神戸市	住宅				15	100.0	
	家財 1			1			
尼崎市	住宅 6	6			300	100.0	
	家財						
たつの市	住宅 1	1			75	100.0	
	家財 1		1				
宍粟市	住宅 1	1			75	100.0	
	家財 1		1				
計	住宅 8	8			465	100.0	
	家財 3		2	1			

《平成 24 年 4 月 3 日の強風・豪雨災害に係る被害の状況》

被災日：平成 24 年 4 月 3 日 (火)

被災地域：神戸市、尼崎市、たつの市、宍粟市

被災戸数：9戸（ただし、半壊又は床上浸水）

給付決定：平成24年4月23日から随時決定（2回目 平成24年9月26日）

給付戸数：住宅再建共済 共済給付金8戸（半壊）

家財再建共済 共済給付金3戸（半壊又は床上浸水） 支給額 465万円

（※住宅及び家財の両共済制度の給付対象は2戸）

⑥ 平成24年台風第4号災害

平成24年6月19日の豪雨災害に伴い、家財に被害を受けた加入者に対して給付を行った。

区分	被災加入戸数 ① (戸)	給付戸数 (戸)		給付金額 (万円)	給付率 ②/① (%)
		家財再建共済	合計 ②		
		床上浸水 15戸			
姫路市	家財 1	1	1	15	100.0

《平成24年台風第4号災害に係る被害の状況》

被災日：平成24年6月19日（火）

被災地域：姫路市

被災戸数：1戸（ただし、床上浸水）

給付決定：平成24年7月3日

給付戸数：家財再建共済 共済給付金 1戸（床上浸水1戸） 支給額 15万円

3 共済制度の普及啓発・加入促進活動

平成24年度は、「さらに“広める”」「より“深める”」「もっと“集める”」の3つの柱の下に、県・市町・推進会議構成団体等との連携をより深めつつ、普及啓発活動を進めながら、継続的な加入促進活動を実施した。

(1) チラシ等の作成・配布

共済制度のより一層の推進を図る観点から、主として郵便局やコンビニエンスストア、市町窓口等での配備や戸別訪問や説明会等での配布用の申込書付きパンフレット（4頁判、8頁判）を作成するとともに、より機動的な普及啓発活動を実施するため、共済制度の特長や内容を簡潔に記したチラシを作成の上、配布した。

（作成部数 パンフレット：65万部、チラシ：85万部）

また、外国人や視覚障害者への普及啓発のため、英語版パンフレットや点字版チラシの作成・配布を行った。

(2) 推進会議の運営

共済制度の普及啓発事業や加入促進方策を推進するため、推進会議を開催した。

（第12回推進会議：平成24年10月12日／兵庫県農業共済会館／約150名参加）

【内容】：共済制度の普及啓発に貢献していただいた3企業に感謝状を贈呈するとともに、「多発化・多様化・大規模化する自然災害に備えるー共助とフェニックス共済ー」をテーマに室崎益輝氏（関西学院大学教授（当時））による講演を実施した。

また、「共助が息づく地域防災活動」をテーマに、室崎益輝氏、伊藤道司氏（ひょうご地域防災サポート隊代表）、清原孝重氏（魚崎町防災福祉コミュニティ副会長）、松下良卓氏（南あわじ市防災課長）がパネルディスカッションを行った。

(3) 推進会議構成団体への多様な働き掛け

県内の推進会議構成団体（160団体）に対し、既加入者が未加入者に加入を勧める「one to one運動」（口コミ運動）の推進についても積極的な協力を依頼するとともに、県民運動として加入促進活動の裾野を広げていくため、推進会議構成団体の取組みの充実と拡充（①事業計画等への位置付け、②会報等への掲載、③総会等での説明・加入申込書等の配布、④共済基金ホームページへのリンク等）を要請した。

(4) 効果的な広報・イベント等での普及啓発

県・市町の広報媒体を活用するとともに、県下の主要なイベント・行事・大会等に参加して、パンフレットやティッシュ、ミニLEDライト等の啓発資材を配布し、制度の普及啓発と加入促進のためのキャンペーンを展開した。

① 県・市町の広報に関しては、全市町のホームページにリンクするとともに、市町広報紙への掲載を実施した。また、「県民だよりひょうご」の毎号にフェニックス共済の広告・記事を掲載した。

- ② 関係団体の会報等では、推進会議構成団体をはじめとする 21 団体の会報等に共済 PR 記事を掲載いただいた。
- ③ 県提供のラジオ番組（「兵庫県からのお知らせ（ラジオ関西・Kiss-FM）」「防災ホットライン（ラジオ関西）」）や、ひょうご防災ネット（「お知らせメール」）、一部の市町の CATV やコミュニティ FM を活用した広報を実施した。
- ④ 神戸新聞の防災の日特集記事に広告を掲載するとともに、都市部で多く発行されるサンケイリビングへの広告掲載を実施した。
- ⑤ 全県規模の防災訓練や各種イベント等での出前受付と PR（ひょうご安全の日のつどいほか 18 か所）を実施した。
- ⑥ 県のホームページやツイッター、フェイスブックを通じて共済制度の内容やキャンペーン情報、イベント情報、給付金受給者の声を発信した。

（5）地域啓発活動の展開

各県民局において、団体や企業、地域団体が主催する会議や研修会、イベント等の機会を捉え、継続的なフェニックス共済の資料の配布や制度説明等の PR 活動を展開した。

（6）マンション共用部分再建共済制度の加入促進

被災マンションの再建等を支援するため、従来の住宅所有者（区分所有者）が加入する制度に加えて、マンションの共用部分について管理組合による棟ごとの一括加入制度への加入を促進した。

- ①神戸すまいるネット登録のマンション管理組合へパンフレット配布（3,600 件）
- ②マンション管理基礎セミナーでの説明
（6 会場＜神戸市、尼崎市、西宮市、芦屋市、明石市、宝塚市＞）
- ③マンション管理組合理事会等での説明会（管理組合法人コスモ本山ほか 33 か所）
- ④マンション管理会社へのパンフレット配布等

（7）取りまとめ団体等を通じた加入促進

取りまとめ団体等に対する加入促進報奨金の増額（1 件当たり 100 円→300 円＜ただし、24～26 年度の 3 年間＞）を行い取りまとめの促進を図るとともに、新たな取りまとめ団体等の発掘を行った。

- ・加入取りまとめ実績：222 件（累計 27,542 件）
- ・取りまとめ団体等の新規登録：18 団体等（累計 762 団体等）

（8）郵便局・共済団体等との協調した加入促進等

県下 840 局の郵便局のネットワークを活用した加入申込書の取次ぎを実施した。

（取次件数 333 件 [累計 5,165 件]）

また、JA 共済連、西宮市民共済、全労済との共同パンフレット等を作成し、自治会を通じた全戸配布や加入促進員による戸別訪問等に活用した。

(9) 他施策（県・市町）との連携

災害への備えとして共済加入を前提とする施策や啓発する施策と連携し、加入促進活動を行った。

- ・「わが家の耐震改修促進事業」（兵庫県）
- ・「ひょうご防災特別推進員派遣事業」（兵庫県）
- ・「中播磨減災・防災助成金」（中播磨県民局）
- ・「南あわじ市淡路瓦屋根工事奨励金交付制度」

(10) 共助に感謝キャンペーンの展開

① 複数年一括支払加入促進キャンペーン

・複数年一括支払加入者を対象に、県産品（兵庫県手延素麺協同組合提供「手のべ素麺」）1,000個を抽選で贈呈した。

② 暮らし応援キャンペーン

・施設、企業等と協定を締結し、加入者が施設利用料、新築・リフォーム費用等で割引等を受けることができる制度を実施した（31施設・企業等）。

③ 緑いっぱいキャンペーン

・加入者のうち希望される方を対象に、ヤマモミジ、ヤマモモ、ヤマザクラ、ケヤキの苗木又は花やハーブの種セットを贈呈した。

(11) フェニックス共済加入促進員の配置

フェニックス共済制度の普及啓発と加入促進を図るため、県民局等に「フェニックス共済加入促進員」（16名）を配置した。

・訪問等実績	戸建・貸住宅等	63,597戸
	マンション	525棟
	団体等	7,228団体等
・加入実績	住宅共済	2,101戸
	家財共済	1,312戸

(12) フェニックス共済推進員（ボランティア）の配置

地域に根差したきめ細かい自主的な普及啓発活動等を展開するため、フェニックス共済推進員制度を創設し、本共済の趣旨に賛同した者や本共済に係る知識又は経験を有する者をフェニックス共済推進員として県民局単位で配置した（平成24年8月1日開始、31名）。

4 法人運営

(1) 理事会の開催

回	開催日	議案等
第1回	平成24年6月21日(木)	平成23年度事業報告及び平成23年度決算報告等
第2回	平成24年6月29日(金)	理事長及び業務執行理事の選定
第3回	平成25年3月28日(木)	平成24年度補正予算 平成25年度事業計画及び平成25年度収支予算等

(2) 評議員会の開催

回	開催日	議案等
第1回	平成24年6月29日(金)	平成23年度決算報告 評議員候補者の推薦 理事の選任等
第2回	平成25年3月28日(木)	平成25年度事業計画及び平成25年度収支予算等

(3) 資産の管理・運用

本法人の平成25年3月末時点での資産は、4,773,202千円である。このうち、住宅再建共済給付金基金積立資産は4,499,954千円、家財再建共済給付金基金積立資産は130,039千円である。

この資産の運用については、安全かつ確実に基本として有利な運用に努めることとしており、中・長期資金は県債で運用し、給付金の支払に要する当面の資金は大口定期預金、国庫短期証券等で運用している。

(平成25年3月31日現在)

運用資金総額	4,752,493千円	〈(資産) 4,773,202千円－(未収利息) 20,709千円〉
県債運用	4,100,000千円	
大口定期預金	40,000千円	(10,000千円×4金融機関)
国庫短期証券	389,906千円	
現金預金	222,587千円	


事業報告の附属明細書

1 評議員(平成25年3月31日現在)

氏名	他の役職等	備考
金澤 和夫	兵庫県副知事	
和久 克明	兵庫県住宅再建共済基金相談役	
大塩 民生	兵庫市長会副会長(川西市長)	
戸田 善規	兵庫県町村会会長(多可町長)	
藤原 昭一	兵庫県議会議長	
岡田 初雄	兵庫県市議会議長会会長(宍粟市市議長)	
安部 重助	兵庫県町議会議長会会長(神河町議長)	
岩成 孝	兵庫県連合自治会会長	
北野美智子	兵庫県連合婦人会会長	
森本 洋平	連合兵庫会長	
岸谷 義雄	兵庫県消防協会会長	
山端 和幸	兵庫県宅地建物取引業協会会長	
前川 容洋	兵庫県建設業協会会長	
村田 泰男	兵庫県商工会議所連合会専務理事	
安平 一志	兵庫県商工会連合会専務理事	

2 役員(平成25年3月31日現在)

役員の種類	氏名	他の役職等	備考
理事長	小林 利裕		
業務執行理事	小南 秀夫		
理事	井戸 敏三	兵庫県知事(会長)	
理事	矢田 立郎	神戸市長(副会長)	
理事	室崎 益輝	関西学院大学教授	
理事	戎 正晴	弁護士	
理事	服部 孝司	神戸新聞社取締役	
理事	小林 郁雄	神戸山手大学教授	
理事	酒井 行雄	全労済兵庫県本部長	
監事	山本 亮三	兵庫県会計管理者	
監事	藪脇 直樹	税理士	



平成24年度

公益財団法人兵庫県住宅再建共済基金決算報告書

自 平成24年4月 1日

至 平成25年3月31日

公益財団法人 兵庫県住宅再建共済基金

24年度決算の概要

- 当法人の資産は、平成24年度末現在、4,773,202千円である。このうち、住宅再建共済負担金として681,659千円を収入した結果、住宅再建共済給付金基金積立資産は4,499,954千円、一方、家財再建共済負担金として40,549千円を収入した結果、家財再建共済給付金基金積立資産は130,039千円となった。

- 住宅再建共済給付金として、平成21年台風9号災害に係る給付金を35,000千円、平成24年2月の雪害に係る給付金を6,500千円、平成24年4月の強風・豪雨災害に係る給付金を4,000千円給付し、合計で45,500千円を給付した。
 一方、家財再建共済給付金として、平成23年台風第12号災害、平成24年4月の強風・豪雨災害、平成24年台風第4号災害に係る給付金を合計950千円給付した。

- 兵庫県住宅再建共済制度条例第3条第2項の規定に基づき、県から「住宅再建共済制度運営業務」を受託し、共済制度の運営及び普及啓発に関する事業を実施した結果、委託料85,221千円を収入し、その全額を支出した。
 加えて、「フェニックス共済加入促進員配置業務」等を県から受託し、非常勤嘱託員として延べ17人を雇用した結果、委託料46,208千円を収入し、その全額を支出した。

- 一般会計と法人会計の当期一般正味財産増減額は59千円で、一般正味財産期首残高2,847千円と合わせて、一般正味財産期末残高は2,905千円となった。
 一方、給付金基金特別会計の当期一般正味財産増減額は739,112千円で、一般正味財産期首残高3,399,952千円と合わせて、一般正味財産期末残高は4,139,064千円となった。

正味財産増減総括表

(単位：千円)

項 目		一般会計・ 法人会計	給付金基金 特別会計
収	住宅再建共済制度運営業務受託収益	85,221	0
	フェニックス加入促進員配置業務等受託収益	46,208	0
	事務費受取負担金	43,904	0
	住宅共済受取負担金	0	681,659
益	家財共済受取負担金	0	40,549
	受取利息等	1,400	63,354
	収益合計	176,733	785,562
費 用	普及啓発費	29,795	0
	収納管理費	17,164	0
	加入申込処理費	43,904	0
	住宅再建共済給付金支出	0	45,500
	家財再建共済給付金支出	0	950
	給与等人件費	69,125	0
	事務所運営費等	16,686	0
費用合計		176,674	46,450
当期一般正味財産増減額		59	739,112
一般正味財産期首残高		2,847	3,399,952
一般正味財産期末残高		2,905	4,139,064

※各項目の数字は四捨五入している。

貸借対照表総括表

平成25年3月31日現在

(単位：円)

科目	公益目的事業会計			法人会計	内部取引消去	合計
	一般会計	住宅再建共済給付 金基金特別会計	家財再建共済給付 金基金特別会計			
I 資産の部						
1. 流動資産						
現金預金	49,593,513	59,326,605	34,550,301	220,979	0	143,691,398
未収収益	432,658	20,063,159	105,120	108,164	0	20,709,101
未収金	7,681,775	7,111,350	34,049		△ 14,827,174	0
有価証券	0	389,905,970	0	0	0	389,905,970
流動資産合計	57,707,946	476,407,084	34,689,470	329,143	△ 14,827,174	554,306,469
2. 固定資産						
(1) 基本財産						
基本財産積立資産	100,000,000	0	0	0	0	100,000,000
基本財産合計	100,000,000	0	0	0	0	100,000,000
(2) 特定資産						
共済給付金基金積立資産	0	4,023,546,754	95,349,229	0	0	4,118,895,983
特定資産合計	0	4,023,546,754	95,349,229	0	0	4,118,895,983
固定資産合計	100,000,000	4,023,546,754	95,349,229	0	0	4,218,895,983
資産合計	157,707,946	4,499,953,838	130,038,699	329,143	△ 14,827,174	4,773,202,452
II 負債の部						
1. 流動負債						
未払金	22,129,183	7,633,425	48,350	328,543	△ 14,827,174	15,312,327
前受金						
前受金(住宅共済)	30,862,800	448,710,500	0	0	0	479,573,300
前受金(家財共済)	230,300	0	34,536,000	0	0	34,766,300
預り金	1,580,324	0	0	600	0	1,580,924
流動負債合計	54,802,607	456,343,925	34,584,350	329,143	△ 14,827,174	531,232,851
負債合計	54,802,607	456,343,925	34,584,350	329,143	△ 14,827,174	531,232,851
III 正味財産の部						
1. 指定正味財産						
寄附金	100,000,000	0	0	0	0	100,000,000
指定正味財産合計	100,000,000	0	0	0	0	100,000,000
(うち基本財産への充当額)	(100,000,000)	(0)	(0)	(0)	(0)	(100,000,000)
(うち特定資産への充当額)	(0)	(0)	(0)	(0)	(0)	(0)
2. 一般正味財産						
(うち基本財産への充当額)	(0)	(0)	(0)	(0)	(0)	(0)
(うち特定資産への充当額)	(0)	(4,023,546,754)	(95,349,229)	(0)	(0)	(4,118,895,983)
正味財産合計	102,905,339	4,043,609,913	95,454,349	0	0	4,241,969,601
負債及び正味財産合計	157,707,946	4,499,953,838	130,038,699	329,143	△ 14,827,174	4,773,202,452

対前年度比較貸借対照表 (総括)

平成25年3月31日現在

(単位：円)

科 目	当年度	前年度	増 減
I 資産の部			
1. 流動資産			
現金預金	143,691,398	243,961,858	△ 100,270,460
未収収益	20,709,101	18,727,278	1,981,823
有価証券	389,905,970	268,919,340	120,986,630
流動資産合計	554,306,469	531,608,476	22,697,993
2. 固定資産			
(1) 基本財産			
基本財産積立資産	100,000,000	100,000,000	0
基本財産合計	100,000,000	100,000,000	0
(2) 特定資産			
共済給付金基金積立資産	4,118,895,983	3,381,765,625	737,130,358
特定資産合計	4,118,895,983	3,381,765,625	737,130,358
固定資産合計	4,218,895,983	3,481,765,625	737,130,358
資産合計	4,773,202,452	4,013,374,101	759,828,351
II 負債の部			
1. 流動負債			
未払金	15,312,327	15,329,907	△ 17,580
前受金	514,339,600	493,622,100	20,717,500
預り金	1,580,924	1,623,390	△ 42,466
流動負債合計	531,232,851	510,575,397	20,657,454
負債合計	531,232,851	510,575,397	20,657,454
III 正味財産の部			
1. 指定正味財産			
寄附金	100,000,000	100,000,000	0
指定正味財産合計	100,000,000	100,000,000	0
(うち基本財産への充当額)	(100,000,000)	(100,000,000)	(0)
(うち特定資産への充当額)	(0)	(0)	0
2. 一般正味財産	4,141,969,601	3,402,798,704	739,170,897
(うち特定資産への充当額)	(4,118,895,983)	(3,381,765,625)	(737,130,358)
正味財産合計	4,241,969,601	3,502,798,704	739,170,897
負債及び正味財産合計	4,773,202,452	4,013,374,101	759,828,351

対前年度比較貸借対照表（一般会計）

平成25年3月31日現在

（単位：円）

科 目	当年度	前年度	増 減
I 資産の部			
1. 流動資産			
現金預金	49,593,513	42,878,340	6,715,173
未収収益	432,658	540,822	△ 108,164
未収金	7,681,775	7,471,281	210,494
流動資産合計	57,707,946	50,890,443	6,817,503
2. 固定資産			
(1) 基本財産			
基本財産積立資産	100,000,000	100,000,000	0
基本財産合計	100,000,000	100,000,000	0
固定資産合計	100,000,000	100,000,000	0
資産合計	157,707,946	150,890,443	6,817,503
II 負債の部			
1. 流動負債			
未払金	22,129,183	16,504,030	5,625,153
前受金			
前受金（住宅共済）	30,862,800	29,704,850	1,157,950
前受金（家財共済）	230,300	212,150	18,150
預り金	1,580,324	1,622,790	△ 42,466
流動負債合計	54,802,607	48,043,820	6,758,787
負債合計	54,802,607	48,043,820	6,758,787
III 正味財産の部			
1. 指定正味財産			
寄附金	100,000,000	100,000,000	0
指定正味財産合計	100,000,000	100,000,000	0
（うち基本財産への充当額）	(100,000,000)	(100,000,000)	(0)
（うち特定資産への充当額）	(0)	(0)	0
2. 一般正味財産	2,905,339	2,846,623	58,716
（うち基本財産への充当額）	(0)	(0)	(0)
（うち特定資産への充当額）	(0)	(0)	(0)
正味財産合計	102,905,339	102,846,623	58,716
負債及び正味財産合計	157,707,946	150,890,443	6,817,503

対前年度比較貸借対照表（住宅再建共済給付金基金特別会計）

平成25年3月31日現在

（単位：円）

科 目	当年度	前年度	増 減
I 資産の部			
1. 流動資産			
現金預金	59,326,605	168,455,877	△ 109,129,272
未収収益	20,063,159	18,089,871	1,973,288
未収金	7,111,350	2,126,464	4,984,886
有価証券	389,905,970	268,919,340	120,986,630
流動資産合計	476,407,084	457,591,552	18,815,532
2. 固定資産			
(I) 特定資産			
共済給付金基金積立資産	4,023,546,754	3,326,562,421	696,984,333
特定資産合計	4,023,546,754	3,326,562,421	696,984,333
固定資産合計	4,023,546,754	3,326,562,421	696,984,333
資産合計	4,499,953,838	3,784,153,973	715,799,865
II 負債の部			
1. 流動負債			
未払金	7,633,425	7,420,431	212,994
前受金			
前受金（住宅共済）	448,710,500	432,081,250	16,629,250
流動負債合計	456,343,925	439,501,681	16,842,244
負債合計	456,343,925	439,501,681	16,842,244
III 正味財産の部			
1. 指定正味財産			
指定正味財産合計	0	0	0
（うち特定資産への充当額）	(0)	(0)	(0)
2. 一般正味財産	4,043,609,913	3,344,652,292	698,957,621
（うち基本財産への充当額）	(0)	(0)	(0)
（うち特定資産への充当額）	(4,023,546,754)	(3,326,562,421)	(696,984,333)
正味財産合計	4,043,609,913	3,344,652,292	698,957,621
負債及び正味財産合計	4,499,953,838	3,784,153,973	715,799,865

対前年度比較貸借対照表（家財再建共済給付金基金特別会計）

平成25年3月31日現在

（単位：円）

科 目	当年度	前年度	増 減
I 資産の部			
1. 流動資産			
現金預金	34,550,301	31,674,696	2,875,605
未収収益	105,120	96,585	8,535
未収金	34,049	4	34,045
流動資産合計	34,689,470	31,771,285	2,918,185
2. 固定資産			
(1) 特定資産			
共済給付金基金積立資産	95,349,229	55,203,204	40,146,025
特定資産合計	95,349,229	55,203,204	40,146,025
固定資産合計	95,349,229	55,203,204	40,146,025
資産合計	130,038,699	86,974,489	43,064,210
II 負債の部			
1. 流動負債			
未払金	48,350	50,850	△ 2,500
前受金			
前受金（家財共済）	34,536,000	31,623,850	2,912,150
流動負債合計	34,584,350	31,674,700	2,909,650
負債合計	34,584,350	31,674,700	2,909,650
III 正味財産の部			
1. 指定正味財産			
指定正味財産合計	0	0	0
（うち特定資産への充当額）	(0)	(0)	(0)
2. 一般正味財産	95,454,349	55,299,789	40,154,560
（うち基本財産への充当額）	(0)	(0)	(0)
（うち特定資産への充当額）	(95,349,229)	(55,203,204)	(40,146,025)
正味財産合計	95,454,349	55,299,789	40,154,560
負債及び正味財産合計	130,038,699	86,974,489	43,064,210

対前年度比較貸借対照表（法人会計）

平成25年3月31日現在

（単位：円）

科 目	当年度	前年度	増 減
I 資産の部			
1. 流動資産			
現金預金	220,979	952,945	△ 731,966
未収金	108,164	0	108,164
流動資産合計	329,143	952,945	△ 623,802
資産合計	329,143	952,945	△ 623,802
II 負債の部			
1. 流動負債			
未払金	328,543	952,345	△ 623,802
預り金	600	600	0
流動負債合計	329,143	952,945	△ 623,802
負債合計	329,143	952,945	△ 623,802
III 正味財産の部			
1. 指定正味財産			
指定正味財産合計	0	0	0
2. 一般正味財産	0	0	0
正味財産合計	0	0	0
負債及び正味財産合計	329,143	952,945	△ 623,802

正味財産増減計算書総括表
平成24年4月1日から平成25年3月31日まで

(単位：円)

科 目	公益目的事業会計			計	法人会計	合 計
	一般会計	住宅再建共済 給付金基金 特別会計	家財再建共済 給付金基金 特別会計			
I 一般正味財産増減の部						
1. 経常増減の部						
(1) 経常収益						
① 基本財産運用益						
基本財産受取利息	1,120,000	0	0	1,120,000	280,000	1,400,000
② 特定資産運用益						
特定資産受取利息		57,818,103	547,175	58,365,278	0	58,365,278
③ 受取補助金等						
兵庫県受託収益	119,048,587	0	0	119,048,587	12,380,000	131,428,587
④ 共済負担金等収益						
事務費受取負担金	43,903,826	0	0	43,903,826	0	43,903,826
共済受取負担金		681,658,975	40,548,850	722,207,825	0	722,207,825
⑤ 雑収益						
受取利息	0	4,980,543	8,535	4,989,078	0	4,989,078
経常収益計	164,072,413	744,457,621	41,104,560	949,634,594	12,660,000	962,294,594
(2) 経常費用						
① 事業費						
普及啓発費	29,795,066	0	0	29,795,066	0	29,795,066
収納管理費	17,164,192	0	0	17,164,192	0	17,164,192
加入申込処理費	43,903,826	0	0	43,903,826	0	43,903,826
共済給付金		45,500,000	950,000	46,450,000		46,450,000
給料手当	58,785,431	0	0	58,785,431	0	58,785,431
旅費交通費	4,760,553	0	0	4,760,553	0	4,760,553
通信運搬費	495,232	0	0	495,232	0	495,232
消耗品費	772,478	0	0	772,478	0	772,478
光熱水費等	980,625	0	0	980,625	0	980,625
賃借料	2,836,713	0	0	2,836,713	0	2,836,713
租税公課	3,916,480	0	0	3,916,480	0	3,916,480
雑費	603,101	0	0	603,101	0	603,101
② 管理費						
給料手当	0	0	0	0	10,339,113	10,339,113
旅費交通費	0	0	0	0	117,496	117,496
通信運搬費	0	0	0	0	90,580	90,580
消耗品費	0	0	0	0	131,942	131,942
光熱水費等	0	0	0	0	173,724	173,724
賃借料	0	0	0	0	414,600	414,600
租税公課	0	0	0	0	964,120	964,120
雑費	0	0	0	0	132,410	132,410
会議費	0	0	0	0	296,015	296,015
経常費用計	164,013,697	45,500,000	950,000	210,463,697	12,660,000	223,123,697
当期経常増減額	58,716	698,957,621	40,154,560	739,170,897	0	739,170,897
2. 経常外増減の部						
(1) 経常外収益						
経常外収益計	0	0	0	0	0	0
(2) 経常外費用						
経常外費用計	0	0	0	0	0	0
当期経常外増減額	0	0	0	0	0	0
当期一般正味財産増減額	58,716	698,957,621	40,154,560	739,170,897	0	739,170,897
一般正味財産期首残高	2,846,623	3,344,652,292	55,299,789	3,402,798,704	0	3,402,798,704
一般正味財産期末残高	2,905,339	4,043,609,913	95,454,349	4,141,969,601	0	4,141,969,601
II 指定正味財産増減の部						
一般正味財産への振替額	0	0	0	0	0	0
当期指定正味財産増減額	0	0	0	0	0	0
指定正味財産期首残高	100,000,000	0	0	100,000,000	0	100,000,000
指定正味財産期末残高	100,000,000	0	0	100,000,000	0	100,000,000
III 正味財産期末残高	102,905,339	4,043,609,913	95,454,349	4,241,969,601	0	4,241,969,601

対前年度比較正味財産増減計算書(総括)

平成24年4月1日から平成25年3月31日まで

(単位:円)

科 目	当年度	前年度	増減
I 一般正味財産増減の部			
1. 経常増減の部			
(1) 経常収益			
① 基本財産運用益			
基本財産受取利息	1,400,000	1,400,000	0
② 特定資産運用益			
特定資産受取利息	58,365,278	42,253,718	16,111,560
② 受取補助金等			
兵庫県受託収益	131,428,587	150,581,087	△ 19,152,500
③ 共済負担金等収益			
事務費受取負担金	43,903,826	48,812,401	△ 4,908,575
共済受取負担金	722,207,825	698,508,625	23,699,200
④ 雑収益			
受取利息	4,989,078	6,859,091	△ 1,870,013
雑収益	0	8,619	△ 8,619
経常収益計	962,294,594	948,423,541	13,871,053
(2) 経常費用			
① 事業費			
普及啓発費	29,795,066	29,339,976	455,090
収納管理費	17,164,192	18,582,757	△ 1,418,565
加入申込処理費	43,903,826	48,812,401	△ 4,908,575
共済給付費	46,450,000	50,500,000	△ 4,050,000
給料手当	58,785,431	68,397,863	△ 9,612,432
旅費交通費	4,760,553	5,420,666	△ 660,113
通信運搬費	495,232	588,990	△ 93,758
消耗品費	772,478	1,005,137	△ 232,659
光熱水費等	980,625	991,109	△ 10,484
賃借料	2,836,713	3,131,250	△ 294,537
租税公課	3,916,480	5,869,200	△ 1,952,720
雑費	603,101	642,270	△ 39,169
② 管理費			
給料手当	10,339,113	14,204,645	△ 3,865,532
旅費交通費	117,496	353,418	△ 235,922
通信運搬費	90,580	212,607	△ 122,027
消耗品費	131,942	64,848	67,094
光熱水費等	173,724	353,792	△ 180,068
賃借料	414,600	674,137	△ 259,537
租税公課	964,120	600,000	364,120
雑費	132,410	505,900	△ 373,490
会議費	296,015	169,660	126,355
経常費用計	223,123,697	250,420,626	△ 27,296,929
当期経常増減額	739,170,897	698,002,915	41,167,982
2. 経常外増減の部			
(1) 経常外収益			
経常外収益計	0	0	0
(2) 経常外費用			
指定正味財産への振替額	0	0	0
経常外費用計	0	0	0
当期経常外増減額	0	0	0
他会計振替額	0	0	0
当期一般正味財産増減額	739,170,897	698,002,915	41,167,982
一般正味財産期首残高	3,402,798,704	2,704,795,789	698,002,915
一般正味財産期末残高	4,141,969,601	3,402,798,704	739,170,897
II 指定正味財産増減の部			
一般正味財産への振替額	0	0	0
当期指定正味財産増減額	0	0	0
指定正味財産期首残高	100,000,000	100,000,000	0
指定正味財産期末残高	100,000,000	100,000,000	0
III 正味財産期末残高	4,241,969,601	3,502,798,704	739,170,897

対前年度比較正味財産増減計算書（一般会計）

平成24年4月1日から平成25年3月31日まで

(単位：円)

科 目	当年度	前年度	増減
I 一般正味財産増減の部			
1. 経常増減の部			
(1) 経常収益			
① 基本財産運用益			
基本財産受取利息	1,120,000	1,400,000	△ 280,000
② 受取補助金等			
兵庫県受託収益	119,048,587	133,442,400	△ 14,393,813
③ 共済負担金等収益			
事務費受取負担金	43,903,826	48,812,401	△ 4,908,575
④ 雑収益			
雑収益	0	8,619	△ 8,619
経常収益計	164,072,413	183,663,420	△ 19,591,007
(2) 経常費用			
① 事業費			
普及啓発費	29,795,066	29,339,976	455,090
収納管理費	17,164,192	18,582,757	△ 1,418,565
加入申込処理費	43,903,826	48,812,401	△ 4,908,575
給料手当	58,785,431	68,397,863	△ 9,612,432
旅費交通費	4,760,553	5,420,666	△ 660,113
通信運搬費	495,232	588,990	△ 93,758
消耗品費	772,478	1,005,137	△ 232,659
光熱水費等	980,625	991,109	△ 10,484
賃借料	2,836,713	3,131,250	△ 294,537
租税公課	3,916,480	5,869,200	△ 1,952,720
雑費	603,101	642,270	△ 39,169
経常費用計	164,013,697	182,781,619	△ 18,767,922
当期経常増減額	58,716	881,801	△ 823,085
2. 経常外増減の部			
(1) 経常外収益			
経常外収益計	0	0	0
(2) 経常外費用			
経常外費用計	0	0	0
当期経常外増減額	0	0	0
当期一般正味財産増減額	58,716	881,801	△ 823,085
一般正味財産期首残高	2,846,623	1,964,822	881,801
一般正味財産期末残高	2,905,339	2,846,623	58,716
II 指定正味財産増減の部			
一般正味財産への振替額	0	0	0
当期指定正味財産増減額	0	0	0
指定正味財産期首残高	100,000,000	100,000,000	0
指定正味財産期末残高	100,000,000	100,000,000	0
III 正味財産期末残高	102,905,339	102,846,623	58,716

対前年度比較正味財産増減計算書（住宅再建共済給付金基金特別会計）

平成24年4月1日から平成25年3月31日まで

（単位：円）

科 目	当年度	前年度	増減
I 一般正味財産増減の部			
1. 経常増減の部			
(1) 経常収益			
① 特定資産運用益			
特定資産受取利息			
住宅共済資産受取利息	57,818,103	42,011,457	15,806,646
② 共済負担金等収益			
共済受取負担金			
住宅共済受取負担金	681,658,975	661,266,075	20,392,900
③ 雑収益			
受取利息			
住宅共済受取利息	4,980,543	6,848,613	△ 1,868,070
経常収益計	744,457,621	710,126,145	34,331,476
(2) 経常費用			
共済給付金			
住宅共済給付費	45,500,000	43,500,000	2,000,000
経常費用計	45,500,000	43,500,000	2,000,000
当期経常増減額	698,957,621	666,626,145	32,331,476
2. 経常外増減の部			
(1) 経常外収益			
経常外収益計	0	0	0
(2) 経常外費用			
経常外費用計	0	0	0
当期経常外増減額	0	0	0
当期一般正味財産増減額	698,957,621	666,626,145	32,331,476
一般正味財産期首残高	3,344,652,292	2,678,026,147	666,626,145
一般正味財産期末残高	4,043,609,913	3,344,652,292	698,957,621
II 指定正味財産増減の部			
当期指定正味財産増減額	0	0	0
指定正味財産期首残高	0	0	0
指定正味財産期末残高	0	0	0
III 正味財産期末残高	4,043,609,913	3,344,652,292	698,957,621

対前年度比較正味財産増減計算書（家財再建共済給付金基金特別会計）

平成24年4月1日から平成25年3月31日まで

（単位：円）

科 目	当年度	前年度	増減
I 一般正味財産増減の部			
1. 経常増減の部			
(1) 経常収益			
① 特定資産運用益			
特定資産受取利息			
家財共済資産受取利息	547,175	242,261	304,914
② 共済負担金等収益			
共済受取負担金			
家財共済受取負担金	40,548,850	37,242,550	3,306,300
③ 雑収益			
受取利息			
家財共済受取利息	8,535	10,478	△ 1,943
経常収益計	41,104,560	37,495,289	3,609,271
(2) 経常費用			
共済給付金			
家財共済給付費	950,000	7,000,000	△ 6,050,000
経常費用計	950,000	7,000,000	△ 6,050,000
当期経常増減額	40,154,560	30,495,289	9,659,271
2. 経常外増減の部			
(1) 経常外収益			
経常外収益計	0	0	0
(2) 経常外費用			
経常外費用計	0	0	0
当期一般正味財産増減額	40,154,560	30,495,289	9,659,271
一般正味財産期首残高	55,299,789	24,804,500	30,495,289
一般正味財産期末残高	95,454,349	55,299,789	40,154,560
II 指定正味財産増減の部			
当期指定正味財産増減額	0	0	0
指定正味財産期首残高	0	0	0
指定正味財産期末残高	0	0	0
III 正味財産期末残高	95,454,349	55,299,789	40,154,560

対前年度比較正味財産増減計算書（法人会計）

平成24年4月1日から平成25年3月31日まで

（単位：円）

科目	当年度	前年度	増減
I 一般正味財産増減の部			
1. 経常増減の部			
(1) 経常収益			
① 基本財産運用益			
基本財産受取利息	280,000	0	280,000
① 受取委託料			
兵庫県受託収益	12,380,000	17,138,687	△ 4,758,687
経常収益計	12,660,000	17,138,687	△ 4,478,687
(2) 経常費用			
① 管理費			
給料手当	10,339,113	14,204,645	△ 3,865,532
旅費交通費	117,496	353,418	△ 235,922
通信運搬費	90,580	212,607	△ 122,027
消耗品費	131,942	64,848	67,094
光熱水費等	173,724	353,792	△ 180,068
賃借料	414,600	674,137	△ 259,537
租税公課	964,120	600,000	364,120
雑費	132,410	505,900	△ 373,490
運営協議会費	296,015	169,660	126,355
経常費用計	12,660,000	17,139,007	△ 4,479,007
当期経常増減額	0	△ 320	320
2. 経常外増減の部			
(1) 経常外収益	0	0	0
経常外収益計	0	0	0
(2) 経常外費用	0	0	0
経常外費用計	0	0	0
当期経常外増減額	0	0	0
当期一般正味財産増減額	0	△ 320	320
一般正味財産期首残高	0	320	△ 320
一般正味財産期末残高	0	0	0
II 指定正味財産増減の部			
当期指定正味財産増減額	0	0	0
指定正味財産期首残高	0	0	0
指定正味財産期末残高	0	0	0
III 正味財産期末残高	0	0	0

財 産 目 録

平成25年3月31日現在

(単位：円)

貸借対照表科目		場所・物量等	使用目的等	金額	
(流動資産)	預金	普通預金			
		三井住友銀行 神戸公務部1	運転資金として	49,814,492	
		三井住友銀行 神戸公務部2	"	39,051,115	
		ゆうちょ銀行 大阪貯金事務センター	"	44,825,791	
	定期預金				
	兵庫県信用農業協同組合連合会本店	運転資金として	10,000,000		
未収収益 有価証券			受取利息等 国庫短期証券	20,709,101 389,905,970	
	流動資産合計			554,306,469	
(固定資産)	基本財産	兵庫県債	共用財産であり、うち80%は公益目的として事業の用に供し、20%は管理運営の用に供している。	100,000,000	
		特定資産			
	預金	普通預金			
		ゆうちょ銀行 大阪貯金事務センター	公益目的事業の積立資産	88,895,983	
		定期預金			
		三井住友銀行 神戸公務部3	公益目的事業の積立資産	10,000,000	
		みなと銀行 本店営業部	"	10,000,000	
		播州信用金庫 三宮北支店	"	10,000,000	
兵庫県債		"	4,000,000,000		
固定資産合計			4,218,895,983		
資産合計			4,773,202,452		
(流動負債)	未払金	共済制度運営に対する未払額	共済制度運営に対する未払金	15,312,327	
	前受金	共済加入者	複数年一括支払加入者からの前受金	514,339,600	
	預り金	税務署等に対する未払額	役職員に対する所得税等	1,580,924	
流動負債合計			531,232,851		
負債合計			531,232,851		
正味財産			4,241,969,601		

財務諸表に対する注記

1. 重要な会計方針

- (1) 有価証券の評価基準及び評価方法
移動平均法による原価法を採用している。
- (2) 消費税等の会計処理
消費税等の会計処理は、税込方式を採用している。

2. 基本財産及び特定資産の増減額及びその残高

基本財産及び特定資産の増減額及び残高は、次のとおりである。

(単位：円)

科 目	前期末残高	当期増加額	当期減少額	当期末残高
基本財産				
兵庫県債	100,000,000	0	0	100,000,000
小 計	100,000,000	0	0	100,000,000
特定資産				
共済給付金基金積立資産	3,381,765,625	737,130,358	0	4,118,895,983
小 計	3,381,765,625	737,130,358	0	4,118,895,983
合 計	3,481,765,625	737,130,358	0	4,218,895,983

3. 基本財産及び特定資産の財源等の内訳

基本財産及び特定資産の財源等の内訳は、次のとおりである。

(単位：円)

科 目	当期末残高	(うち指定正味財 産からの充当額)	(うち一般正味財 産からの充当額)	(うち負債に 対応する額)
基本財産				
兵庫県債	100,000,000	100,000,000	0	0
小 計	100,000,000	100,000,000	0	0
特定資産				
共済給付金基金積立資産	4,118,895,983	0	4,118,895,983	0
小 計	4,118,895,983	0	4,118,895,983	0
合 計	4,218,895,983	100,000,000	4,118,895,983	0

4. 満期保有目的の債権の内訳並びに帳簿価格、時価および評価損益
有価証券の評価額は、次のとおりである。

(単位：円)

種 類	帳簿価格	時 価	評価損益
第335回国庫短期証券	199,953,065	199,980,000	26,935
第342回国庫短期証券	189,952,905	189,981,000	28,095
合 計	389,905,970	389,961,000	55,030

5. その他

複数年一括支払により収入した共済負担金の前受金（流動負債）については、現金預金及び有価証券（流動資産）で管理・運用しており、その運用益は受取利息収入に計上している。

附属明細書

基本財産及び特定資産の明細は、財務諸表に対する注記2のとおり


平成25年 6月 6日

監 査 報 告 書


公益財団法人 兵庫県住宅再建共済基金

理事長 小林利裕 殿

監事

山本 亮三 

監事

藪崎 直樹 

私たち監事は、平成24年4月1日から平成25年3月31日までの事業年度の理事の職務の執行を監査いたしました。

その方法及び結果について、次のとおり報告いたします。

1 監査の方法及びその内容

各監事は、理事及び使用人等と意思疎通を図り、情報の収集及び監査の環境の整備に努めるとともに、理事会その他重要な会議に出席し、理事及び使用人等からその職務の執行状況について報告を受け、必要に応じて説明を求め、重要な決裁書類等を閲覧し、業務及び財産の状況を調査いたしました。以上の方法に基づき、当該事業年度に係る事業報告について検討いたしました。さらに、会計帳簿又はこれに関する資料の調査を行い、当該事業年度に係る計算書類（貸借対照表及び正味財産増減計算書）及びその附属明細書並びに財産目録について検討いたしました。

2 監査意見

(1) 事業報告等の監査結果

事業報告及びその附属説明書は、法令及び定款に従い、法人の状況を正しく示しているものと認めます。

理事の職務の執行に関する不正の行為又は法令若しくは定款に違反する重大な事実はありません。

(2) 計算書類及びその附属明細書並びに財産目録の監査結果

計算書類及びその附属明細書並びに財産目録は、法人の財産及び損益の状況を全ての重要な点において適正に示しているものと認めます。

